



EVER ART

SAMPLE BOOK

An atmosphere in which you feel comfortable and want to stay.
Harmonious concepts and stylish solutions for the home and garden
with products from the EVER ART series.

HIGHLY
AUTHENTIC

QUALITY
FROM JAPAN

Die EVER ART SERIEN

Die Produkte der EVER ART Serien sind mit einem speziellen Laminat beschichtet, das die charakteristische Optik von Holz, Bambus, Stein oder Metallen originalgetreu reproduziert.

Die EVER ART **WOOD**® Aluminiumprofile gibt es in einer Auswahl von verschiedensten Querschnitten. Die kleineren Profile eignen sich für Fassaden-, Wandverkleidungen oder Zäune. Größere und stärkere Profile werden z. B. für den Bau von Raumlösungen für den Garten und Terrassen eingesetzt.

Die EVER ART **BOARD**® Aluminiumplatten und Aluminium-Verbundplatten haben sich im Einsatz bei der Anwendung an Wänden und Decken bewährt. Durch die fotorealistischen Dekore entstehen natürlich wirkende Flächen. Aufgrund der Materialeigenschaften sind die witterungsbeständigen Platten einfach zu verarbeiten und eignen sich für Neubau- und Renovierungsprojekte.

Sichtschutzsysteme



Systeme für Fassaden und Wandverkleidungen



Eingangsbereiche



67 Designs

WELTWEITE
VOR-ORT LIEFERUNG

INDIVIDUELLE
ABMESSUNGEN



10 JAHRE GARANTIE
auf das Verblässen der
Farbe und auf das
Einreißen des Laminats

88 Designs

Please note

Product type index icons

The index icons below each laminate sample show if it is available for



EVER ART **WOOD**® – Aluminium profiles



EVER ART **BOARD**® – Aluminium composite panels



EVER ART **BOARD**® – Aluminium panels

and the following icon additionally shows when the laminate has a Natural-Touch effect.



Natural Touch Surface

EVER ART **WOOD**®

EVER ART **BOARD**®

Die EVER ART

Die Produkte der EVER ART Serie sind so konzipiert, dass die charakteristische Optik von Holz, Stein, Bambus oder Metallen reproduziert wird.

Die EVER ART **WOOD**® Aluminiumprofile sind in verschiedenen Querschnitten erhältlich. Die kleineren Profile eignen sich für Fassaden, Zäune oder Zäune. Größere und stärkere Profile sind für die Raumgestaltung für den Garten und Terrassen geeignet.

Die EVER ART **BOARD**® Aluminiumplatten und Aluminiumverbundplatten sind im Einsatz bei der Anwendung von Fassaden, Zäunen und Zäunen. Realistische Dekore entstehen durch die Verwendung von Holz, Stein, Bambus oder Metallen. Da die Materialeigenschaften der witterungsbeständigen Platten leicht zu bearbeiten sind, eignen sie sich für Neubau- und Renovierungsprojekte.



EVER ART **WOOD**®



EVER ART **BOARD**®



Systeme für Fassaden

C-System



U-System



Eingangsbereiche



EVER ART SERIES

Our EVER ART series products are coated with a special laminate, which faithfully reproduces characteristic look of wood, bamboo, stone or metals.

EVER ART **WOOD**® aluminium profiles are available in a wide range of cross-sections. Smaller profiles are suitable for facades, wall cladding or fences. Larger and stronger profiles are used, for example, for the space creation for gardens and terraces.

EVER ART **BOARD**® aluminium panels and aluminium composite panels have been proven in use for walls and ceilings. The photorealistic decors create natural-looking surfaces. Due to the material properties the weather-resistant panels are easy to work with and suitable for both new and renovation projects.

Privacy screen system



Facades and wall cladding system



C-System



U-System



CT-System



Entrance areas



Please note

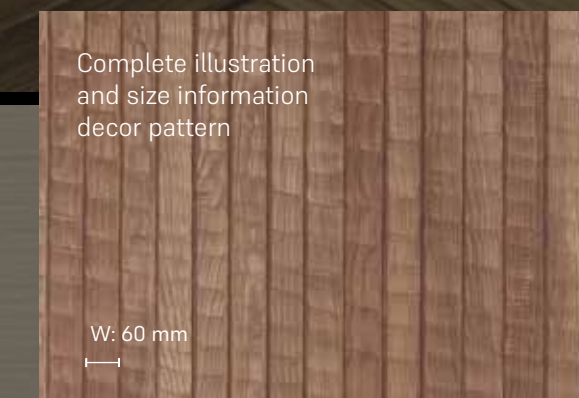

Laminate samples – cut-outs and overall impression of decors.

This EVER ART **sample book** shows limited cut-outs of the original size as used on the products of the EVER ART **SERIES**.

The complete presentation of some décor samples would exceed the format of this sample book.

Therefore, you will find enclosed a preview of each of these decors as an shrunk image.

For example, Naguri (→ S. 24):



36
Wood look

18
Stone look

12
Metal look

17
Japanese style

8
Clay plaster look

8
Discontinued patterns

Preview complete Décor patterns


Preview of the overall view of some decors in wood, stone look and Japanese style.

For a better estimation of the reproduction size of wood and bamboo planks, masonry blocks or stone blocks, please refer to the dimensions given.



Jarrah

→ P. 6



Random Stone Black

→ P. 12




Random Stone Brown

→ P. 13




Jarrah Dark

→ P. 6




Jarrah Slim

→ P. 7



Random Stone White

→ P. 13




Antique Brown

→ P. 12




Caffe Mocha

→ P. 12



Limestone

→ P. 13




Ohya Stone

→ P. 13



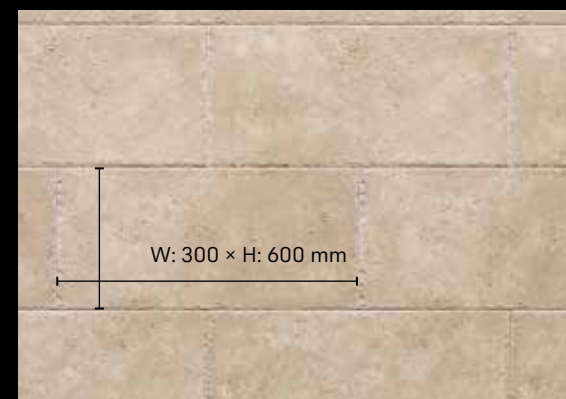
Nuts White

→ P. 12



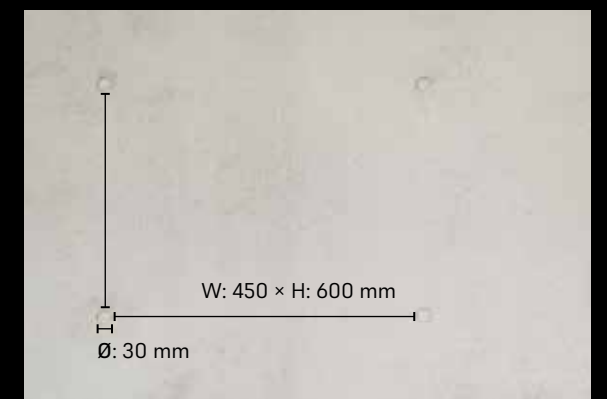
Old Black

→ P. 12



Tile Travertine

→ P. 13



Reinforced Concrete


→ P. 13



H: ca. 240 mm

Antique Bamboo


→ P. 22



H: ca. 245 mm

Green Bamboo


→ P. 22



H: ca. 315 mm

Sesame Bamboo

→ P. 23




H: ca. 340 - 440 mm

W: ca. 200 - 275 mm

Sarashi Hishigi

→ P. 23



H: ca. 160 - 300 mm

W: ca. 100 - 160 mm

Tiger Hishigi

→ P. 23



W: ca. 40 mm

Kenninji Susu Take


→ P. 23



W: 60 mm

Naguri

→ P. 24



W: 165 mm

Sumi Ink

→ P. 24



P. 2

36
Wood look




P. 10

18
Stone look



P. 16

12
Metal look



P. 20

17
Japanese style



P. 26

8
Clay plaster look



P. 32

8
Discontinued patterns



Holzoptik

36
Designs

Die Schönheit der Holzmaserung

Die Farbtöne eignen sich für die unterschiedlichsten Einsatzbereiche und Räumlichkeiten, sowohl im Innen- als auch im Außenbereich. Die Schönheit des natürlichen Holzes wird originalgetreu wiedergegeben. Das Ergebnis ist ein besonders natürliches Aussehen mit einem Gefühl von Intensität und Luxus.

EVER ART SERIEN



Laminat Muster für EVER ART WOOD®-Profile und EVER ART BOARD®-Platten

- Holzoptik
- Steinoptik
- Metalloptik
- Japanischer Stil
- Lehmputzoptik
- Auslaufende Muster



Black Ebony



Brown Ebony



Dark Pine



Dieses Dekor wird für EVER ART BOARD® zukünftig ohne Astlöcher produziert.



Natural Pine



Dieses Dekor wird für EVER ART BOARD® zukünftig ohne Astlöcher produziert.



White Pine



Dieses Dekor wird für EVER ART BOARD® zukünftig ohne Astlöcher produziert.



Blue Pine



EVER ART SERIEN



Laminat Muster für EVER ART WOOD®-Profile und EVER ART BOARD®-Platten

- Holzoptik
- Steinoptik
- Metalloptik
- Japanischer Stil
- Lehmputzoptik
- Auslaufende Muster




Green Pine



Black Cedar



Brown Classic



Green Classic



Natural Classic



White Classic



EVER ART SERIEN



Laminat Muster für EVER ART WOOD®-Profile und EVER ART BOARD®-Platten

- Holzoptik
- Steinoptik
- Metalloptik
- Japanischer Stil
- Lehmputzoptik
- Auslaufende Muster



Acacia




Greige



Charcoal Gray



Brown Gray



Jarrah



Jarrah Dark



EVER ART SERIEN



Laminat Muster für EVER ART WOOD®-Profile und EVER ART BOARD®-Platten

- Holzoptik
- Steinoptik
- Metalloptik
- Japanischer Stil
- Lehmputzoptik
- Auslaufende Muster



Jarrah Slim



Acty Oak




Cherry Oak



Honey Oak



Light Oak



Spring Oak



- Holzoptik
- Steinoptik
- Metalloptik
- Japanischer Stil
- Lehmputzoptik
- Auslaufende Muster



Ivory Wood



Natural Wood



Organ Wood



Organ Wood Dark



Red Wood



American Walnut




- Holzoptik
- Steinoptik
- Metalloptik
- Japanischer Stil
- Lehmputzoptik
- Auslaufende Muster




Walnut



Blue Birch



Orange Birch



Yellow Birch



Dark Zebra



Light Zebra



Leichte Verarbeitung, starker Ausdruck


Das ursprüngliche Aussehen von Naturstein wird detailgetreu abgebildet, so dass er sich harmonisch in die Umgebung einfügt. So ist es auf einfache Weise möglich, ohne großen Aufwand, Wände und Decken in der Optik von Mauern oder Stein zu gestalten. Diese hochwertige Steindekorserie erzeugt elegante Räume und setzt Akzente.

18


Designs

Steinoptik


- Holzoptik
- Steinoptik
- Metalloptik
- Japanischer Stil
- Lehmputzoptik
- Auslaufende Muster




Antique Brown



Caffe Mocha



Nuts White



Old Black



Random Stone Black



Random Stone Brown



- Holzoptik
- Steinoptik
- Metalloptik
- Japanischer Stil
- Lehmputzoptik
- Auslaufende Muster



Random Stone White



Limestone



Ohya Stone



Tile Travertine



Reinforced Concrete



Reinforced Concrete Cedar



- Holzoptik
- Steinoptik
- Metalloptik
- Japanischer Stil
- Lehmputzoptik
- Auslaufende Muster



White Granite



Red Granite



White Marble



Sepia Marble



Travertine



Slate






Metalloptik

12
Designs

**Zeitlos moderne
Atmosphäre**

Die metallischen Texturen eignen sich ideal für die stilvolle Gestaltung moderner Räume. Durch die feinabgestimmte Farbpalette fügen sie sich ebenso nahtlos in Räume im japanischen Stil ein.

- Holzoptik
- Steinoptik
- Metalloptik**
- Japanischer Stil
- Lehmputzoptik
- Auslaufende Muster




Matt White




Matt Light Gray



Matt Dark Gray



Matt Black



Dark Vibrato



Shine Stainless



- Holzoptik
- Steinoptik
- Metalloptik**
- Japanischer Stil
- Lehmputzoptik
- Auslaufende Muster



Rusty Copper



Rusty Dark



Glitter Silver



Oxy Copper




Rust Brown



Rust Green





Traditionelle Schönheit

Elegante Texturen erzeugen ein angenehmes Raumgefühl mit traditioneller japanischer Anmutung. Sie geben das Aussehen der japanischen Muster detailgetreu wieder und schaffen eine reichhaltige Atmosphäre von Würde und Schönheit.

17
Designs

Japanischer Stil

Holzoptik
Steinoptik
Metalloptik
Japanischer Stil
Lehmputzoptik
Auslaufende Muster

Holzoptik
Steinoptik
Metalloptik
Japanischer Stil
Lehmputzoptik
Auslaufende Muster



Kyoto Kara Cha



Kyoto Kaki Cha



Sesame Bamboo



Sarashi Hishigi



Kyoto Kare Iro



Kyoto Kuro Cha




Tiger Hishigi



Kenninji Susu Take



Antique Bamboo



Green Bamboo



Cedar Bark



Chesnut



- Holzoptik
- Steinoptik
- Metalloptik
- Japanischer Stil
- Lehmputzoptik
- Auslaufende Muster



Kakuhagi



Ajiro



Hinoki



Naguri



Sumi Ink



Lehmputz- optik

8

Designs

**Schönheit die
erhalten bleibt**

Die Lehmputzserie ermöglicht die unkomplizierte Gestaltung von Wänden mit einem warmen, gleichmäßigen Ausdruck, ohne Farbabweichungen. Die Designs harmonisieren hervorragend mit einem Ambiente im japanischen Stil.

Holzoptik
Steinoptik
Metalloptik
Japanischer Stil
Lehmputzoptik
Auslaufende Muster



Juraku Loess



Juraku White



Ryusen Loess



Ryusen White



Ryusen Pure White



Straw



Sunahada Loess



Sunahada White



Holzoptik
Steinoptik
Metalloptik
Japanischer Stil
Lehmputzoptik
Auslaufende Muster

Diese Designs sind auf Anfrage lieferbar so lange der Vorrat reicht. Bei Interesse kontaktieren Sie uns bitte.

8
Designs

Auslaufende Muster

Holzoptik
 Steinoptik
 Metalloptik
 Japanischer Stil
 Lehmputzoptik
 Auslaufende Muster



Black Charcoal



Black Marble



Earth Blue



Rusty Granite



Rusty Green



Tiger Misu



White Misu



Yakime



Holzoptik
 Steinoptik
 Metalloptik
 Japanischer Stil
 Lehmputzoptik
 Auslaufende Muster



EVER ART **WOOD**®

EVER ART **BOARD**®



D
de
re
D
Q
O
R
D
S
re
gg
si
Holzoptik
Steinoptik
Metalloptik
Japanischer Stil
Lehmputzoptik
Auslaufende Muster
Standardgrößen & Profiquerschnitte
Projektbeispiele

EVER ART **WOOD**®


Profilquerschnitte in mm



Quadrat	Rechteck	Flach	Rund
20×20	20×40	75×8	Ø22
40×40	30×50	18×12	Ø30
60×60	30×60	40×12	Ø40
70×70	30×85	80×12	Ø60
75×75	85×170	85×15	Ø80
85×85		100×10	Ø90
100×100		150×10	
120×120		102×12	
		120×13	
		150×20	
		200×20	



Systemquerschnitte in mm



C-System	U-System	CT-System
20×20	20×40	30×60
30×30	20×60	
40×40	20×80	
50×50	20×100	
100×100	25×50	
10×30	25×60	
15×30	25×80	
20×40	25×100	
24×27	30×50	
30×50	30×60	
30×85	30×75	
50×100	30×80	
50×150	30×100	
100×12	30×150	
22×15	40×40	
44×15	40×60	
44,5×15	40×80	
40×40	40×100	
90×42	50×50	
	50×60	
	50×100	
	50×150	
	75×75	

EVER ART **BOARD**®

Standardgrößen in mm

Aluminiumverbundplatten




910×1820 (t: 3mm) 910×2440 (t: 3mm)

Aluminiumplatten



1000×2000 (t: 0.6mm, 1.0mm, 2.0mm)



NATURAL TOUCH

Die Natural Touch Dekore erzeugen mit 3D-Oberflächenstrukturen und Formen eine originalgetreue Wiedergabe von Holz und Metalloberflächen, die nicht nur sichtbar sondern auch fühlbar ist. So erhalten die fein strukturierten Designs zusätzlich eine besondere Ausdruckskraft.



EVER ART **WOOD**®

Profile cross-cuts in mm



Square	Rectangle	Flat Board	Round
20×20	20×40	75×8	Ø22
40×40	30×50	18×12	Ø30
60×60	30×60	40×12	Ø40
70×70	30×85	80×12	Ø60
75×75	85×170	85×15	Ø80
85×85		100×10	Ø90
100×100		150×10	
120×120		102×12	
		120×13	
		150×20	
		200×20	

System cross-cuts in mm



C-System	U-System	CT-System
20×20	20×40	30×60
30×30	20×60	
40×40	20×80	
50×50	20×100	
100×100	25×50	
10×30	25×60	
15×30	25×80	
20×40	25×100	
24×27	30×50	
30×50	30×60	
30×85	30×75	
50×100	30×80	
50×150	30×100	
100×12	30×150	
22×15	40×40	
44×15	40×60	
44,5×15	40×80	
40×40	40×100	
90×42	50×50	
	50×60	
	50×100	
	50×150	
	75×75	



Wood look
Stone look
Metal look
Japanese Style
Clay plaster look
Discontinued patterns
Standard sizes & profile cross-cuts
References





EVER ART **WOOD**®


EVER ART **BOARD**®



EVER ART

Profilquerschnitte

Holzoptik	Quadrat	Rechteck
Steinoptik	20 × 20 40 × 40 60 × 60 70 × 70 75 × 75 85 × 85 100 × 100 120 × 120	20 × 20 30 × 30 30 × 30 30 × 30 85 × 85
Metalloptik		
Japanischer Stil		
Lehmputzoptik		
Auslaufende Muster		



EVER ART

Standardgrößen

Aluminiumverbund



910×1820
(t: 3mm)

NATURAL TOUCH

Die Natural Touch Dekorelemente imitieren die Strukturen und Formen von Holz und Metall, sind aber auch fühlbar. Die Designs zusätzlich ein

EVER ART BOARD®

Standard sizes in mm

Aluminium composite panels Aluminium panels



910×1820 (t: 3mm) 910×2440 (t: 3mm) 1000×2000 (t: 0.6 mm, 1.0 mm, 2.0 mm)

NATURAL TOUCH

The Natural Touch decors use 3D surface structures and shapes to create a faithful reproduction of wood and metal surfaces that can not only be seen but also felt. This gives the finely textured designs a special expressiveness.



Standard sizes & profile cross-cuts

References



Standardgrößen & Profilquerschnitte

Projektbeispiele





EVER ART **WOOD**®



EVER ART **BOARD**®





- Holzoptik
- Steinoptik
- Metalloptik
- Japanischer Stil
- Lehmputzoptik
- Auslaufende Muster
- Standardgrößen & Profilierschnitte
- Projektbeispiele






 Takasho Co., Ltd Zweigniederlassung EU
Sulzbacher Str. 199
71522 Backnang

 +49 (0) 7191 96933-0

 contact@takasho.eu

 www.takasho.eu

 TakashoEU

 takasho_eu

 Takasho EU Official Channel